

**ГРУПА НЕОХИМ**

**КОНСОЛИДИРАН ОТЧЕТ ЗА ВСЕОБХВАТНИЯ ДОХОД**

за годината, завършваща на 31 декември 2010 година

|   | Приложения | 2010<br>BGN'000 | 2009<br>BGN'000 |
|---|------------|-----------------|-----------------|
| Приходи   | 3          | 164,452         | 91,233          |
| Други приходи/(загуби) от дейността, нетно                            | 4          | 4,320           | 5,386           |
| Промени в запасите от готова продукция и незавършено производство     |            | (15,199)        | 8,573           |
| Разходи за суровини и материали                                       | 5          | (121,020)       | (88,104)        |
| Разходи за външни услуги  | 6          | (13,481)        | (6,441)         |
| Разходи за персонала  | 7          | (18,673)        | (19,729)        |
| Разходи за амортизации  | 14,15,16   | (9,194)         | (9,135)         |
| Обезценка на активи   | 8          | (262)           | (305)           |
| Други разходи за дейността  | 9          | (1,699)         | (1,242)         |
| Загуба от оперативна дейност  |            | <u>(10,756)</u> | <u>(19,764)</u> |
| <b>Печалба от продажба на дъщерно дружество</b>                       |            | <u>-</u>        | <u>8</u>        |
| Финансови приходи   |            | 24              | 254             |
| Финансови разходи   |            | (1,727)         | (1,065)         |
| <b>Финансови (разходи)/приходи, нетно</b>                             | 10         | <u>(1,703)</u>  | <u>(811)</u>    |
| <b>Загуба преди данък върху печалбата</b>                             |            | <u>(12,459)</u> | <u>(20,567)</u> |
| Икономия от данък върху печалбата                                     | 12         | 1,092           | 2,208           |
| <b>Загуба за годината</b>   |            | <u>(11,367)</u> | <u>(18,359)</u> |
| <b>Други компоненти на всеобхватния доход</b>                         |            |                 |                 |
| Курсови разлики от преизчисляване на чуждестранни операции и дейности |            | 86              | (3)             |
| Данък върху дохода, свързан с компоненти на другия всеобхватен доход  | 11         | -               | (37)            |
| Друг всеобхватен доход за годината, нетно от данък                    |            | <u>86</u>       | <u>(40)</u>     |
| <b>Общо всеобхватен доход за годината</b>                             |            | <u>(11,281)</u> | <u>(18,399)</u> |
| <b>Загуба отнасяща се към:</b>  |            |                 |                 |
| Собствениците на дружеството-майка                                    |            | (11,365)        | (18,358)        |
| Неконтролиращо участие  |            | (2)             | (1)             |
| <b>Общ всеобхватен доход, отнасящ се към:</b>                         |            |                 |                 |
| Собствениците на дружеството-майка                                    |            | 86              | (43)            |
| Неконтролиращо участие  |            | -               | 3               |
| <b>Загуба на акция в лева</b>   | 12         | <u>(4.35)</u>   | <u>(7.03)</u>   |


Приложенията на страници от 5 до 66 са неразделна част от настоящия консолидиран финансов отчет.

Гл. изпълнителен директор:

(Димитър Димитров)

Гл. счетоводител(съставител):

(Златка Илиева)



**ГРУПА НЕОХИМ**  
**КОНСОЛИДИРАН ОТЧЕТ ЗА ФИНАНСОВОТО СЪСТОЯНИЕ**  
 към 31 декември 2010 година

|   | Приложения | 31 декември 2010<br>BGN'000 | 31 декември<br>2009<br>BGN'000 |
|---|------------|-----------------------------|--------------------------------|
| <b>АКТИВИ</b>   |            |                             |                                |
| <b>Нетекущи активи</b>                                    |            |                             |                                |
| Имоти, машини и оборудване                                | 13         | 101,580                     | 106,028                        |
| Нематериални активи                                       | 14         | 264                         | 341                            |
| Инвестиционни имоти                                       | 15         | 463                         | 450                            |
| Инвестиции на разположение и за продажба                  |            | 5                           | 5                              |
| Дългосрочни вземания                                      |            | 5                           | 5                              |
| Активи по отсрочени данъци                                | 16         | 1,776                       | 647                            |
|   |            | <u>104,093</u>              | <u>107,476</u>                 |
| <b>Текущи активи</b>                                      |            |                             |                                |
| Материални запаси   | 17         | 25,935                      | 40,469                         |
| Търговски вземания и предоставени аванси                  | 18         | 1,401                       | 2,131                          |
| Вземания от свързани лица                                 | 19         | 2,315                       | 329                            |
| Други вземания  | 20         | 5,697                       | 5,631                          |
| Парични средства и парични еквиваленти                    | 21         | 3,222                       | 1,782                          |
|   |            | <u>38,570</u>               | <u>50,342</u>                  |
| <b>ОБЩО АКТИВИ</b>  |            | <u><b>142,663</b></u>       | <u><b>157,818</b></u>          |
| <b>СОБСТВЕН КАПИТАЛ И ПАСИВИ</b>                          |            |                             |                                |
| <b>СОБСТВЕН КАПИТАЛ</b>                                   |            |                             |                                |
| Капитал, полагащ се на собствениците на дружеството-майка |            |                             |                                |
| Основен акционерен капитал                                |            | 2,654                       | 2,654                          |
| Обратно изкупени собствени акции                          |            | (3,575)                     | (3,575)                        |
| Резерви   |            | 303                         | 303                            |
| Натрупана печалба   |            | 90,650                      | 102,015                        |
| Други компоненти на собствения капитал                    |            | (287)                       | (373)                          |
|   |            | <u>89,745</u>               | <u>101,024</u>                 |
| Неконтролиращо участие                                    |            | -                           | 2                              |
| <b>ОБЩО СОБСТВЕН КАПИТАЛ</b>                              | 22         | <u><b>89,745</b></u>        | <u><b>101,026</b></u>          |
| <b>Нетекущи задължения</b>                                |            |                             |                                |
| Дългосрочни банкови заеми                                 | 23         | 2,472                       | 6,221                          |
| Задължения към доставчици                                 | 24         | 4,881                       | 7,342                          |
| Дългосрочни провизии                                      | 25         | 88                          | 126                            |
| Задължения към персонала при пенсиониране                 | 26         | 1,026                       | 837                            |
| Дългосрочни финансираня                                   | 27         | 214                         | 235                            |
|   |            | <u>8,681</u>                | <u>14,761</u>                  |
| <b>Текущи задължения</b>                                  |            |                             |                                |
| Краткосрочни банкови заеми                                | 28         | 8,489                       | 20,276                         |
| Краткосрочна част на дългосрочни банкови заеми            | 23         | 4,244                       | 4,065                          |
| Задължения към свързани лица                              | 29         | 20,022                      | 8,877                          |
| Търговски задължения                                      | 30         | 7,850                       | 5,143                          |
| Задължения към персонала и за социално осигуряване        | 31         | 1,924                       | 1,972                          |
| Задължения за данъци                                      | 32         | 222                         | 232                            |
| Други текущи задължения                                   | 33         | 1,486                       | 1,466                          |
|   |            | <u>44,237</u>               | <u>42,031</u>                  |
| <b>ОБЩО ПАСИВИ</b>  |            | <u><b>52,918</b></u>        | <u><b>56,792</b></u>           |
| <b>ОБЩО ПАСИВИ И СОБСТВЕН КАПИТАЛ</b>                     |            | <u><b>142,663</b></u>       | <u><b>157,818</b></u>          |

Приложенията на страници от 5 до 66 са неразделна част от настоящия консолидиран финансов отчет.


Консолидираният финансов отчет на страници от 1 до 66 е одобрен, възлаган и съгласен от членовете на директорите и е подписан от негово име на 24 март 2011 година от:

Гл. изпълнителен директор:

(Димитър Димитров)

Гл. счетоводител (съставител):

(Златка Илиева)



|   | Приложения | 2010            | 2009            |
|---|------------|-----------------|-----------------|
|   |            | BGN'000         | BGN'000         |
| <b>Парични потоци от оперативна дейност</b>                                       |            |                 |                 |
| Постъпления от клиенти  |            | 206,199         | 130,225         |
| Плащания на доставчици  |            | (164,636)       | (127,945)       |
| Плащания на персонала и за социалното осигуряване                                 |            | (17,539)        | (19,566)        |
| Възстановени данъци (без данъци върху печалбата)                                  |            | 11,131          | 4,825           |
| Платени данъци (без данъци върху печалбата)                                       |            | (6,938)         | (5,877)         |
| Платени данъци върху печалбата  |            | (48)            | (4,550)         |
| Възстановени данъци върху печалбата   |            | 135             | -               |
| Платени лихви и такси по заеми за оборотни средства                               |            | (1,146)         | (367)           |
| Получени лихви  |            | 16              | 247             |
| Други (плащания)/постъпления, нетно   |            | (456)           | 767             |
| <b>Нетни парични потоци от/(използвани в) оперативната дейност</b>                |            | <b>26,718</b>   | <b>(22,241)</b> |
| <b>Парични потоци от инвестиционна дейност</b>                                    |            |                 |                 |
| Покупки на имоти, машини и оборудване   |            | (4,354)         | (5,142)         |
| Постъпления от продажба на имоти, машини и оборудване                             |            | 475             | 482             |
| <b>Нетни парични потоци използвани в инвестиционната дейност</b>                  |            | <b>(3,879)</b>  | <b>(4,660)</b>  |
| <b>Парични потоци от финансова дейност</b>  |            |                 |                 |
| Получени краткосрочни банкови заеми   |            | 111,870         | 66,900          |
| Платени краткосрочни банкови заеми  |            | (123,670)       | (46,603)        |
| Получени краткосрочни заеми от свързани лица                                      |            | 17,470          | 7,000           |
| Платени краткосрочни заеми на свързани лица                                       |            | (22,470)        | (2,000)         |
| Получени дългосрочни банкови заеми с инвестиционно предназначение                 |            | 490             | -               |
| Платени дългосрочни банкови заеми с инвестиционно предназначение                  |            | (4,100)         | (3,611)         |
| Платени лихви и такси по заеми с инвестиционно предназначение                     |            | (477)           | (531)           |
| Плащания по финансов лизинг   |            | (367)           | (630)           |
| Изплатени дивиденди   |            | (1)             | (31)            |
| Получено финансиране  |            | -               | 293             |
| <b>Нетни парични потоци (използвани в)/от финансова дейност</b>                   |            | <b>(21,255)</b> | <b>20,787</b>   |
| <b>Нетно увеличение/(намаление) на паричните средства и паричните еквиваленти</b> |            | <b>1,584</b>    | <b>(6,114)</b>  |
| Парични средства и парични еквиваленти на 1 януари                                |            | 1,560           | 7,674           |
| <b>Парични средства и парични еквиваленти на 31 декември</b>                      | 21         | <b>3,144</b>    | <b>1,560</b>    |

Приложенията на страници от 5 до 66 са неразделна част от настоящия консолидиран финансов отчет.

Гл. изпълнителен директор:

Димитър Димитров

Гл. счетоводител (съставител):

(Златка Илиева)



24/03/2011




**ГРУПА НЕОХИМ**  
**КОНСОЛИДИРАН ОТЧЕТ ЗА ПРОМЕННИТЕ В СОБСТВЕНИЯ КАПИТАЛ**

за годината, завършваща на 31 декември 2010 година

| Приложение   | Отнасящ се към притежателите на собствения капитал на дружеството-майка |                                  |                  |  |                   | Исконтролиращо участие | Общо собствен капитал |
|--|---|----------------------------------|------------------|--|-------------------|------------------------|-----------------------|
|  | Основен акционерен капитал  | Обратно изкупени собствени акции | Законови резерви | Презчисление на чуждестранни операции и дейности | Нагружана печалба |                        |                       |
|  | BGN'000   | BGN'000                          | BGN'000          | BGN'000  | BGN'000           | BGN'000                | BGN'000               |
| Салдо към 1 януари 2009 година                     | 2,654   | (3,575)                          | 303              | (330)  | 120,373           | 119,425                | 119,425               |
| <i>Промени в собствения капитал за 2009 година</i> |   |                                  |                  |  |                   |                        |                       |
| Общ всеобхватен доход за годината                  | -   | -                                | -                | (43)   | (18,358)          | (18,401)               | (18,399)              |
| Салдо на 31 декември 2009 година                   | 2,654   | (3,575)                          | 303              | (373)  | 102,015           | 101,024                | 101,026               |
| <i>Промени в собствения капитал за 2010 година</i> |   |                                  |                  |  |                   |                        |                       |
| Общ всеобхватен доход за годината                  | -   | -                                | -                | 86   | (11,365)          | (11,279)               | (11,281)              |
| Салдо на 31 декември 2010 година                   | 2,654   | (3,575)                          | 303              | (287)  | 90,650            | 89,745                 | 89,745                |

Приложенията на страници от 5 до 66 са неразделна част от настоящия консолидиран финансов отчет.

Гл. изпълнителен директор:  
*[Signature]*  
 Димитър Димитров



Гл. счетоводител (съставител):  
 [Signature]  
 Златка Илиева

*[Signature]*  
 24 / 03 / 2011